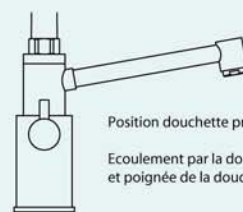
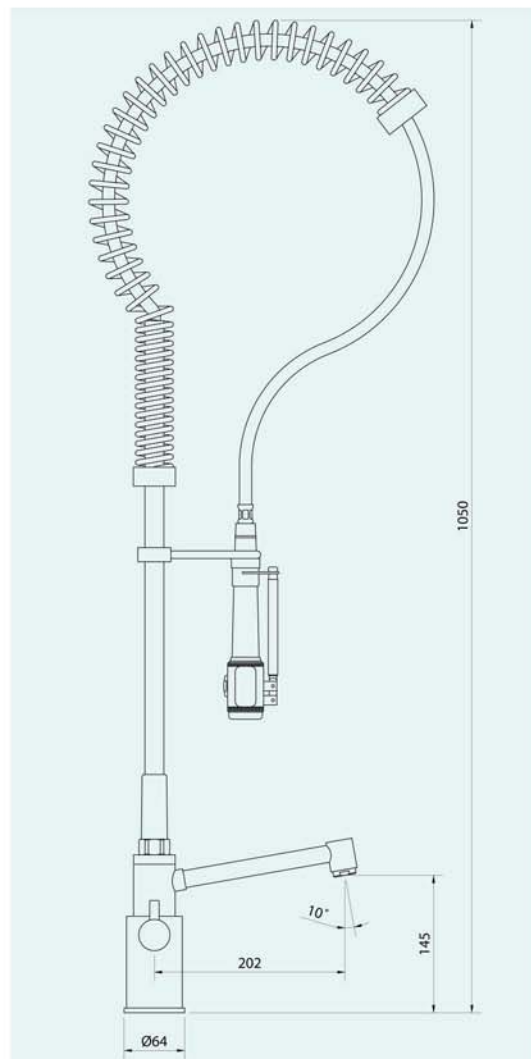


Mitigeur monotrou d'évier à manoeuvre latérale - Bec mobile - Douchette pré-lavage

Série TECHN'EAU

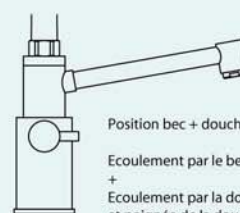
TE M7650

Cartouche céramique Ø35 ouverte.
Tête céramique G1/2 - 1/4 de tour gauche.
Bec mobile.
Aérateur anticalcaire mâle M24x100.
Douchette jet pluie à commande par levier.
Alimentation par 2 flexibles inox MF M8x100 - G3/8.
Clapets anti-retour sur les alimentations.



Position douchette pré-lavage

Écoulement par la douchette si manette T/D ouverte
et poignée de la douchette actionnée



Position bec + douchette pré-lavage

Écoulement par le bec si manette T/D ouverte
+
Écoulement par la douchette si manette T/D ouverte
et poignée de la douchette actionnée

<input type="checkbox"/>	Chromé (CK)
<input type="checkbox"/>	
<input type="checkbox"/>	
<input type="checkbox"/>	
<input type="checkbox"/>	
<input type="checkbox"/>	